



WAIMEA LOGISTIC PARK

DEWELOPER
NOWOCZESNYCH
POWIERZCHNI
MAGAZYNOWO-
PRODUKCYJNYCH

TERESIN

OPIS INWESTYCJI

Waimea Logistic Park Teresin to centrum magazynowo-logistyczno-produkcyjne o łącznej planowanej powierzchni zabudowy ok. 50 000 m². W jego skład wejdą 2 nowoczesne hale klasy A zaprojektowane zgodnie z wymogami nowoczesnej gospodarki magazynowej i logistycznej, które można zaadoptować pod potrzeby firm dystrybucyjnych i produkcyjnych.



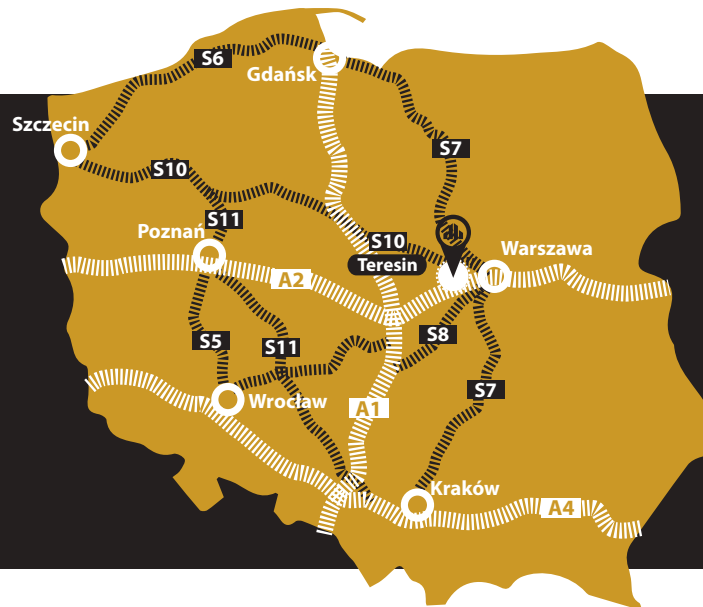
ZALETY

- Nowoczesne powierzchnie klasy A
- Bezpośrednie sąsiedztwo drogi krajowej nr 92
- Bliskie sąsiedztwo autostrady A2
- Około 40 km od Warszawy
- Możliwość dostosowania powierzchni do indywidualnych potrzeb najemców

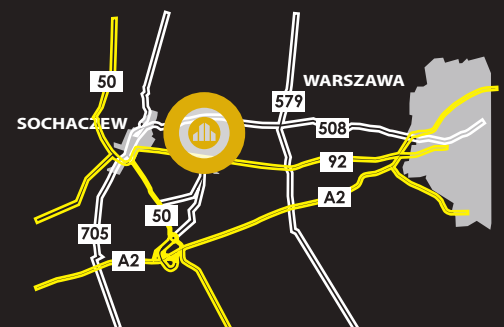


Odległość od miast:

Gdańsk:	340 km
Poznań:	270 km
Wrocław:	320 km
Warszawa:	50 km
Kraków:	300 km
Szczecin:	500 km

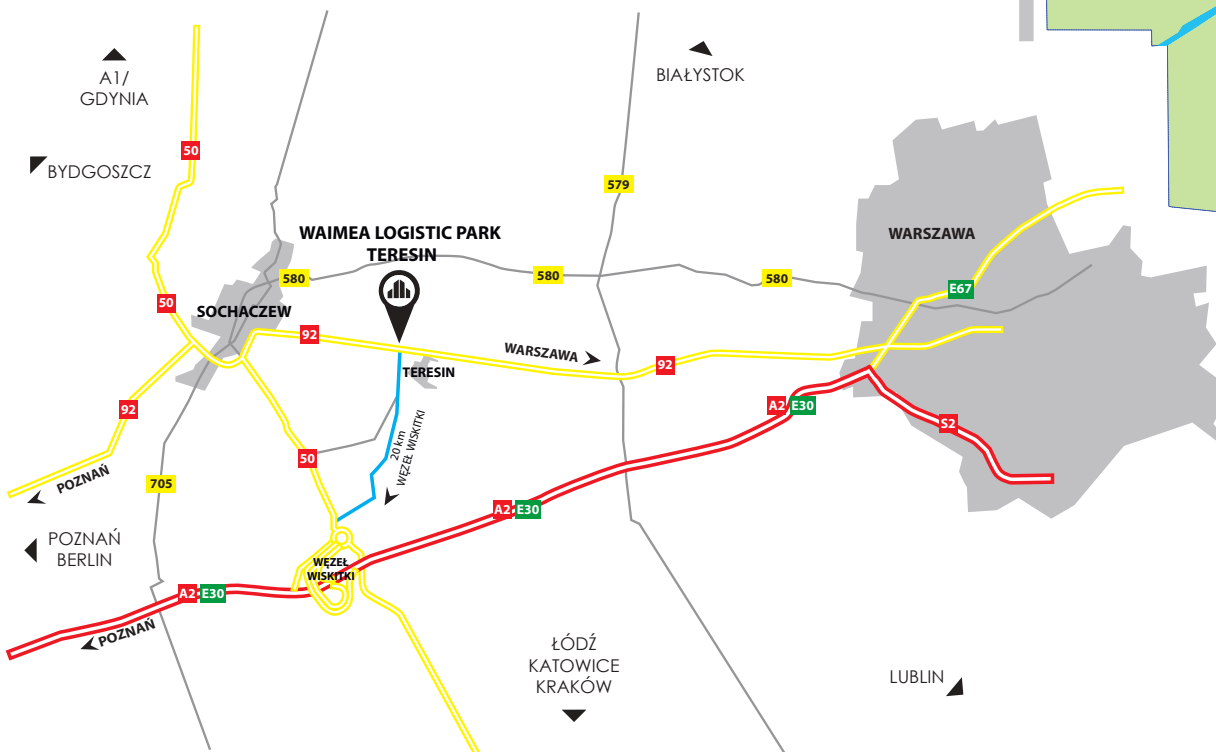
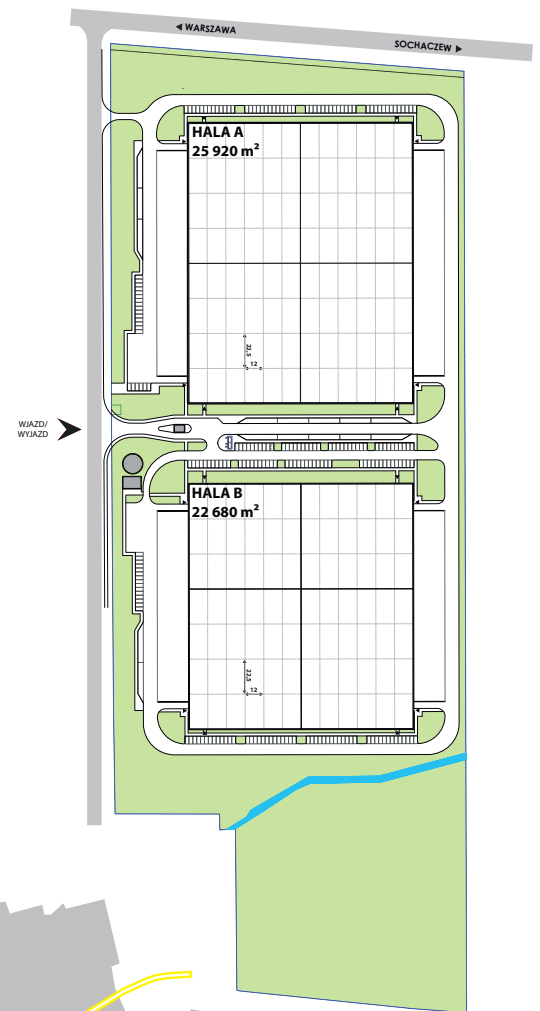


ODLEGŁOŚĆ OD TERESINA



SPECYFIKACJA TECHNICZNA

- Wysokość składowania w świetle 10 m
- Nośność posadzki niepyłującej 5 t/m²
- Siatka słupów 12 x 22,5 m
- Doki przeładunkowe z rampami hydraulicznymi
- Bramy wjazdowe z poziomu „0” (opcjonalnie)
- Ogrzewanie gazowe
- System ochrony przeciwpożarowej
- Dostępność nowoczesnych rozwiązań teleinformatycznych
- Teren parku ogrodzony i chroniony 24 h/7 dni
- Obszerne place manewrowe



O FIRMIE

Waimea Holding z powodzeniem realizuje projekty deweloperskie na terenie całej Polski. Specjalizuje się w budowie kompleksów logistycznych, obiektów cargo oraz BTS. Realizacje wyróżniają się wysokim standardem, oferując bogate wyposażenie. Wieloletnie doświadczenie Waimea Holding na rynku nieruchomości komercyjnych, profesjonalny zespół, stabilna pozycja oraz obecność w całej Polsce pozwalają na tworzenie optymalnych projektów logistycznych dla naszych klientów zarówno w Polsce, jak i poza jej granicami.

Powierzchnie magazynowo-produkcyjne

Terminal cargo, hangary